

Sous-préfecture de Sarcelles
Délais d'attente
Service des usagers de la route

Temps d'attente moyen par tranche horaire sur le 2ème semestre 2009

Cartes grises								
	8:30 à 9:00	9:00 à 10:00	10:00 à 11:00	11:00 à 12:00	12:00 à 13:00	13:00 à 14:00	14:00 à 15:00	15:00 à 16:00
LUNDI	5	10	20	27	29	47	35	28
MARDI	3	13	19	19	29	32	33	27
MERCREDI	4	8	19	23	28	25	25	17
JEUDI	4	10	19	21	31	26	19	21
VENDREDI	4	12	19	21	30	25	23	21

Permis de conduire								
	8:30 à 9:00	9:00 à 10:00	10:00 à 11:00	11:00 à 12:00	12:00 à 13:00	13:00 à 14:00	14:00 à 15:00	15:00 à 16:00
LUNDI	10	14	15	17	26	14	23	29
MARDI	9	14	16	18	23	22	20	27
MERCREDI	7	12	13	13	21	13	16	23
JEUDI	8	12	13	11	19	11	18	21
VENDREDI	6	12	15	16	20	24	20	23

FAIBLE DÉLAI D'ATTENTE
(moins de 15 minutes en moyenne à compter de la remise du ticket)



DÉLAI D'ATTENTE MOYEN
(entre 15 et 30 minutes en moyenne d'attente à compter de la remise du ticket)






FORT DÉLAI D'ATTENTE
(plus de 30 minutes en moyenne d'attente à compter de la remise du ticket)






Fréquentation moyenne par mois

Nombre de visiteurs servis aux cartes grises (par mois) en 2009											
JAN	FEV	MARS	AVRIL	MAI	JUIN	JUIL	AOUT	SEPT	OCT	NOV	DEC
4006	4201	4843	4845	3876	4549	4149	3458	3374	4141	4018	3767
Nombre de visiteurs servis aux cartes grises (par mois) en 2008											
JAN	FEV	MARS	AVRIL	MAI	JUIN	JUIL	AOUT	SEPT	OCT	NOV	DEC
						5319	3614	4145	4575	3626	3927

Nombre de visiteurs servis aux permis (par mois) en 2009											
JAN	FEV	MARS	AVRIL	MAI	JUIN	JUIL	AOUT	SEPT	OCT	NOV	DEC
2011	2083	2228	2151	1891	2238	1917	1693	1781	1919	1758	1666
Nombre de visiteurs servis aux permis (par mois) en 2008											
JAN	FEV	MARS	AVRIL	MAI	JUIN	JUIL	AOUT	SEPT	OCT	NOV	DEC
						2209	1981	2212	2045	1755	1858

 Moins de 4500 visiteurs
 Entre 4501 à 5000 visiteurs
 Plus de 5000 visiteurs

 Moins de 2000 visiteurs
 Entre 2001 à 2300 visiteurs
 Plus de 2300 visiteurs