

FLUMilog

Interface graphique v.5.5.0.0

Outil de calculV5.52

Flux Thermiques Détermination des distances d'effets

| | |
|--|---|
| Utilisateur : | Julien B27 SDE |
| Société : | |
| Nom du Projet : | CERGY_C07_2663_GRANDEHAUTEUR_1655303984 |
| Cellule : | C01 |
| Commentaire : | |
| Création du fichier de données d'entrée : | 15/06/2022 à 15:46:51 avec l'interface graphique v. 5.5.0.0 |
| Date de création du fichier de résultats : | 15/6/22 |

I. DONNEES D'ENTREE :

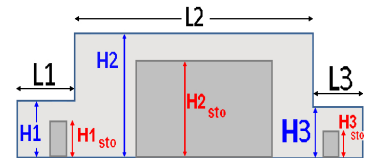
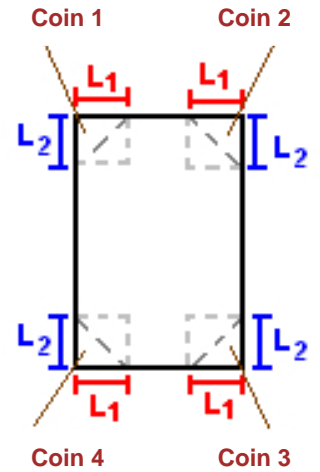
Donnée Cible

Hauteur de la cible : **1,8 m**

Géométrie Cellule1

| Nom de la Cellule :Cellule n°07 | | | |
|------------------------------------|--------------------|--------|------------|
| Longueur maximum de la cellule (m) | 53,6 | | |
| Largeur maximum de la cellule (m) | 112,0 | | |
| Hauteur maximum de la cellule (m) | 16,8 | | |
| Coin 1 | non tronqué | L1 (m) | 0,0 |
| | | L2 (m) | 0,0 |
| Coin 2 | non tronqué | L1 (m) | 0,0 |
| | | L2 (m) | 0,0 |
| Coin 3 | non tronqué | L1 (m) | 0,0 |
| | | L2 (m) | 0,0 |
| Coin 4 | non tronqué | L1 (m) | 0,0 |
| | | L2 (m) | 0,0 |

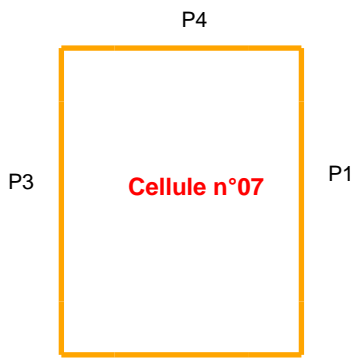
| Hauteur complexe | | | |
|------------------|-------------|-------------|------------|
| | 1 | 2 | 3 |
| L (m) | 22,0 | 90,0 | 0,0 |
| H (m) | 12,0 | 16,8 | 0,0 |
| H sto (m) | 9,6 | 14,9 | 0,0 |



Toiture

| | |
|-------------------------------------|---------------------------------|
| Résistance au feu des poutres (min) | 60 |
| Résistance au feu des pannes (min) | 15 |
| Matériaux constituant la couverture | metallicque multicouches |
| Nombre d'exutoires | 20 |
| Longueur des exutoires (m) | 3,0 |
| Largeur des exutoires (m) | 2,0 |

Parois de la cellule : Cellule n°07



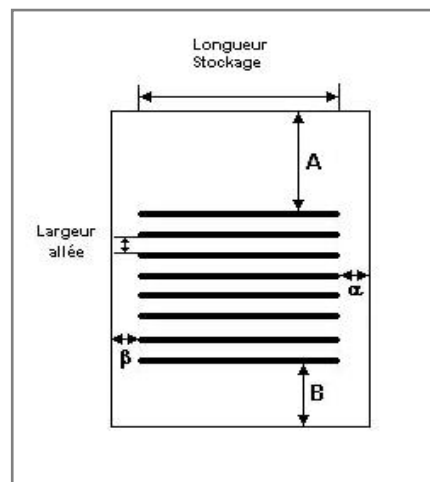
| | Paroi P1 | Paroi P2 | Paroi P3 | Paroi P4 |
|--|------------------------------|------------------------------|------------------------------|------------------------------|
| Composantes de la Paroi | Monocomposante | Monocomposante | Monocomposante | Monocomposante |
| Structure Support | Poteau beton | Poteau beton | Poteau beton | Poteau beton |
| Nombre de Portes de quais | 0 | 0 | 6 | 3 |
| Largeur des portes (m) | 0,0 | 0,0 | 3,0 | 3,0 |
| Hauteur des portes (m) | 4,0 | 0,0 | 3,0 | 3,0 |
| | <i>Un seul type de paroi</i> | <i>Un seul type de paroi</i> | <i>Un seul type de paroi</i> | <i>Un seul type de paroi</i> |
| Matériau | Beton Arme/Cellulaire | Beton Arme/Cellulaire | bardage double peau | Beton Arme/Cellulaire |
| R(i) : Résistance Structure(min) | 240 | 120 | 60 | 120 |
| E(i) : Etanchéité aux gaz (min) | 240 | 120 | 0 | 120 |
| I(i) : Critère d'isolation de paroi (min) | 240 | 120 | 0 | 120 |
| Y(i) : Résistance des Fixations (min) | 240 | 120 | 0 | 120 |
| | | | | |
| | | | | |
| | | | | |
| | | | | |
| | | | | |
| | | | | |
| | | | | |
| | | | | |
| | | | | |
| | | | | |
| | | | | |
| | | | | |
| | | | | |
| | | | | |
| | | | | |
| | | | | |
| | | | | |
| | | | | |
| | | | | |
| | | | | |
| | | | | |
| | | | | |

Stockage de la cellule : Cellule n°07

| | |
|-------------------|-------------|
| Nombre de niveaux | 9 |
| Mode de stockage | Rack |

Dimensions

| | |
|--|---------------|
| Longueur de stockage | 90,0 m |
| Déport latéral A | 0,0 m |
| Déport latéral B | 0,0 m |
| Longueur de préparation a | 0,0 m |
| Longueur de préparation b | 22,0 m |
| Hauteur maximum de stockage | 14,9 m |
| Hauteur du canton | 1,0 m |
| Ecart entre le haut du stockage et le canton | 0,9 m |



Stockage en rack

| | |
|------------------------------------|-----------------------------------|
| Sens du stockage | dans le sens de la paroi 2 |
| Nombre de double racks | 9 |
| Largeur d'un double rack | 2,4 m |
| Nombre de racks simples | 2 |
| Largeur d'un rack simple | 1,2 m |
| Largeur des allées entre les racks | 3,0 m |



Palette type de la cellule Cellule n°07

Dimensions Palette

| | |
|--------------------------|---------------------------|
| Longueur de la palette : | 1,2 m |
| Largeur de la palette : | 0,8 m |
| Hauteur de la palette : | 1,5 m |
| Volume de la palette : | 1,4 m ³ |
| Nom de la palette : | 2663 |

Poids total de la palette : **500,0** kg

Composition de la Palette (Masse en kg)

| | | | | | | |
|-------------|--------------|-------------|-------------------|------------|------------|------------|
| Bois | PE | PVC | Caoutchouc | NC | NC | NC |
| 50,0 | 225,0 | 90,0 | 135,0 | 0,0 | 0,0 | 0,0 |

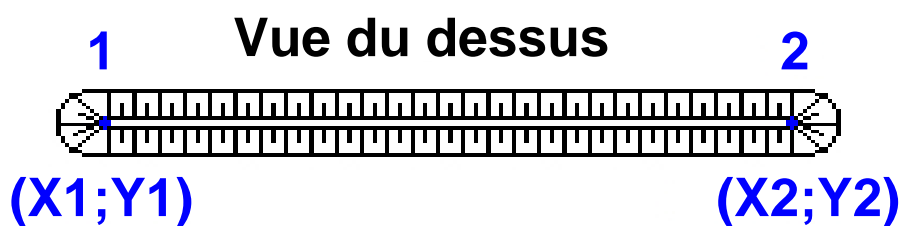
| | | | | | | |
|------------|------------|------------|------------|------------|------------|------------|
| NC | NC | NC | NC | NC | NC | NC |
| 0,0 | 0,0 | 0,0 | 0,0 | 0,0 | 0,0 | 0,0 |

| | | | |
|------------|------------|------------|------------|
| NC | NC | NC | NC |
| 0,0 | 0,0 | 0,0 | 0,0 |

Données supplémentaires

| | |
|-------------------------------------|------------------|
| Durée de combustion de la palette : | 73,1 min |
| Puissance dégagée par la palette : | 1148,1 kW |

Merlons



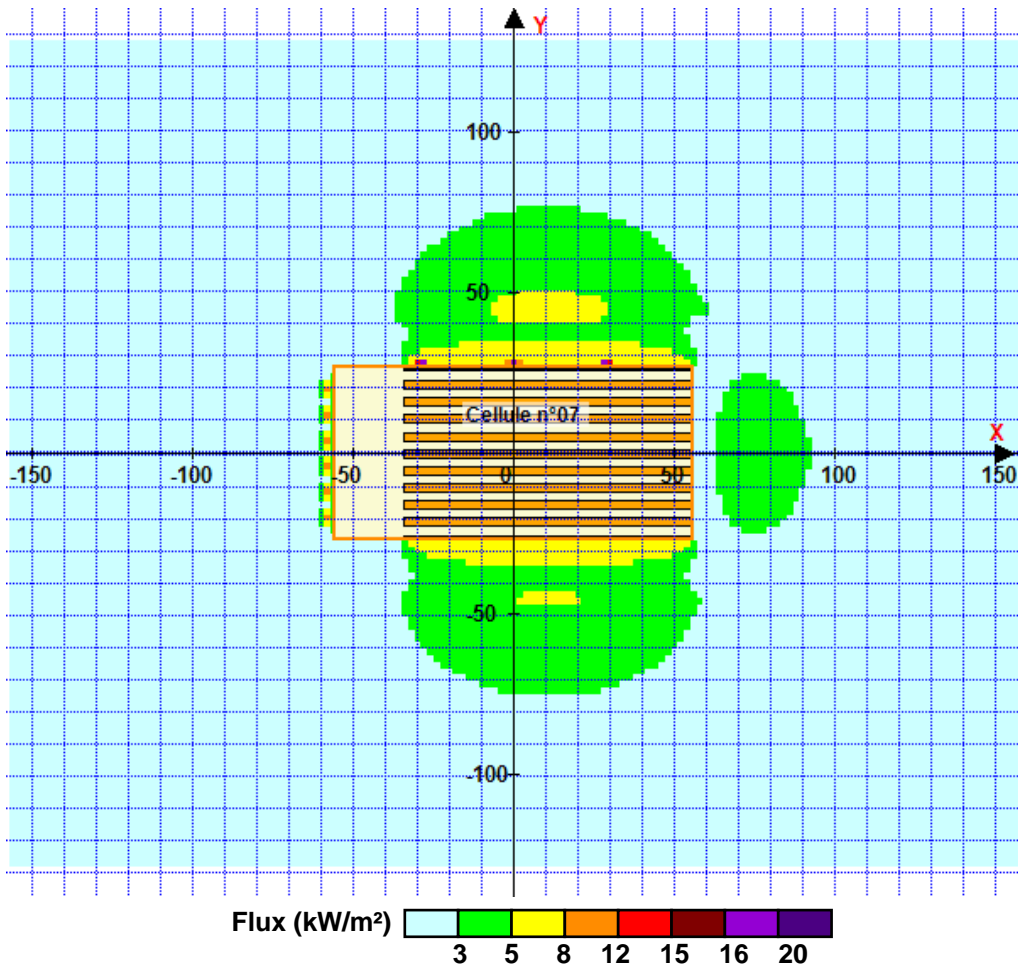
| Merlon n° | Hauteur (m) | Coordonnées du premier point | | Coordonnées du deuxième point | |
|-----------|-------------|------------------------------|--------|-------------------------------|--------|
| | | X1 (m) | Y1 (m) | X2 (m) | Y2 (m) |
| 1 | 0,0 | 0,0 | 0,0 | 0,0 | 0,0 |
| 2 | 0,0 | 0,0 | 0,0 | 0,0 | 0,0 |
| 3 | 0,0 | 0,0 | 0,0 | 0,0 | 0,0 |
| 4 | 0,0 | 0,0 | 0,0 | 0,0 | 0,0 |
| 5 | 0,0 | 0,0 | 0,0 | 0,0 | 0,0 |
| 6 | 0,0 | 0,0 | 0,0 | 0,0 | 0,0 |
| 7 | 0,0 | 0,0 | 0,0 | 0,0 | 0,0 |
| 8 | 0,0 | 0,0 | 0,0 | 0,0 | 0,0 |
| 9 | 0,0 | 0,0 | 0,0 | 0,0 | 0,0 |
| 10 | 0,0 | 0,0 | 0,0 | 0,0 | 0,0 |
| 11 | 0,0 | 0,0 | 0,0 | 0,0 | 0,0 |
| 12 | 0,0 | 0,0 | 0,0 | 0,0 | 0,0 |
| 13 | 0,0 | 0,0 | 0,0 | 0,0 | 0,0 |
| 14 | 0,0 | 0,0 | 0,0 | 0,0 | 0,0 |
| 15 | 0,0 | 0,0 | 0,0 | 0,0 | 0,0 |
| 16 | 0,0 | 0,0 | 0,0 | 0,0 | 0,0 |
| 17 | 0,0 | 0,0 | 0,0 | 0,0 | 0,0 |
| 18 | 0,0 | 0,0 | 0,0 | 0,0 | 0,0 |
| 19 | 0,0 | 0,0 | 0,0 | 0,0 | 0,0 |
| 20 | 0,0 | 0,0 | 0,0 | 0,0 | 0,0 |

II. RESULTATS :

Départ de l'incendie dans la cellule : **Cellule n°07**

Durée de l'incendie dans la cellule : **Cellule n°07 182,0 min**

Distance d'effets des flux maximum



Pour information : Dans l'environnement proche de la flamme, le transfert convectif de chaleur ne peut être négligé. Il est donc préconisé pour de faibles distances d'effets comprises entre 1 et 5 m de retenir une distance d'effets de 5 m et pour celles comprises entre 6 m et 10 m de retenir 10 m.